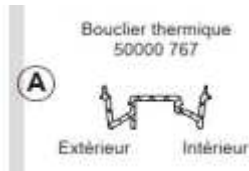


Notice de montage Bouclier Thermique



TRAVERSE HAUTE

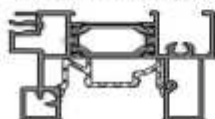
- 2.**
- Décaler le pont d'étanchéité en traverse haute, puis engorder le vantail de semi-fixe. Décaler à nouveau le pont d'étanchéité.
 - Mettre en place le bouclier thermique 50000 767 en présentant de biais côté montant, puis exercer une force verticale pour le mettre en place progressivement.



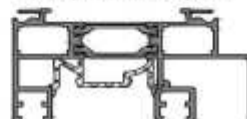
Côté montant



Bloc-Baie
Vue après mise en place



Dormant Périphérique
Vue après mise en place



TRAVERSE HAUTE

- 3.**
- Décaler de nouveau le pont d'étanchéité en butée contre le bouclier thermique venant d'être mis en place.
 - Puis décaler les 2 vantaux côté opposé et mettre en place la seconde moitié du bouclier thermique



Après mise en place:



MONTANTS LATÉRAUX

4. - Terminer en mettant en place les boucliers sur les montants latéraux.



Après mise en place:

